

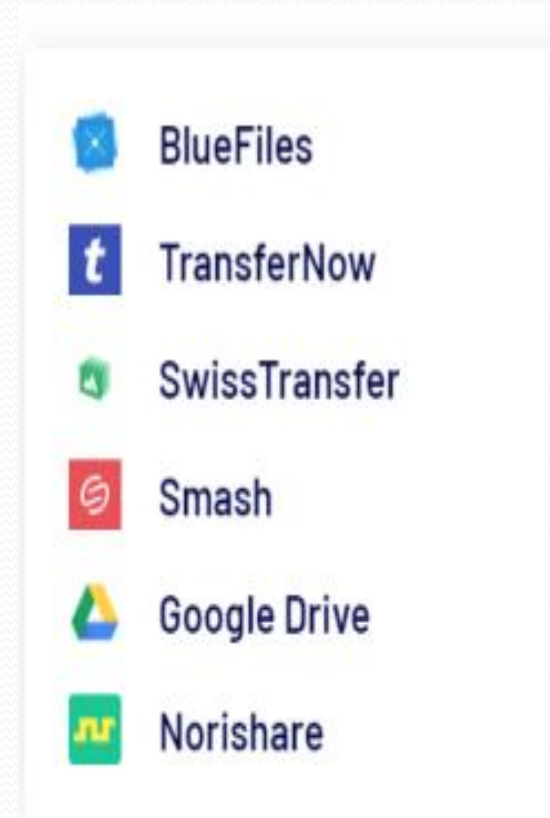
# WE TRANSFER

C'est quoi?

# WeTransfer : présentation

- Avec WeTransfer, vous pouvez envoyer jusqu'à 2 Go de fichiers **gratuitement** et **sans inscription**.
- Le service **est très simple d'utilisation**.
- Pour procéder vous n'avez qu'à vous rendre sur le site officiel, renseigner l'adresse email de destination, la vôtre, uploader le ou les fichier(s) et écrire un message si vous le souhaitez.
- Les deux parties reçoivent ensuite un mail, et le destinataire a **une semaine** pour télécharger les contenus avant qu'ils ne soient supprimés.

- **Autres solutions = >**  
(Liste non exhaustive)



# Générer un lien: autre méthode

- À noter qu'il est possible d'envoyer vos pièces jointes en générant un lien plutôt qu'un email.
- Ceux qui souhaitent une plus grande capacité et un envoi plus sécurisé peuvent souscrire à WeTransfer Plus.
- La version payante supporte jusqu'à 20 GB de fichiers, permet de configurer un mot de passe et de choisir la date à partir de laquelle les contenus ne sont plus téléchargeables.
- **WeTransfer est sans doute l'outil d'envoi de fichiers le plus simple et le plus utilisé par les professionnels du web.**

# Page accueil : c'est parti !

## Vous avez les idées, nous avons les plans

### Gratuit

Pour les expéditeurs occasionnels  
de fichiers

- ✓ Envoyez jusqu'à **2 GB**
- ✓ Pas de besoin de vérifier les transferts

S'inscrire

### Pro

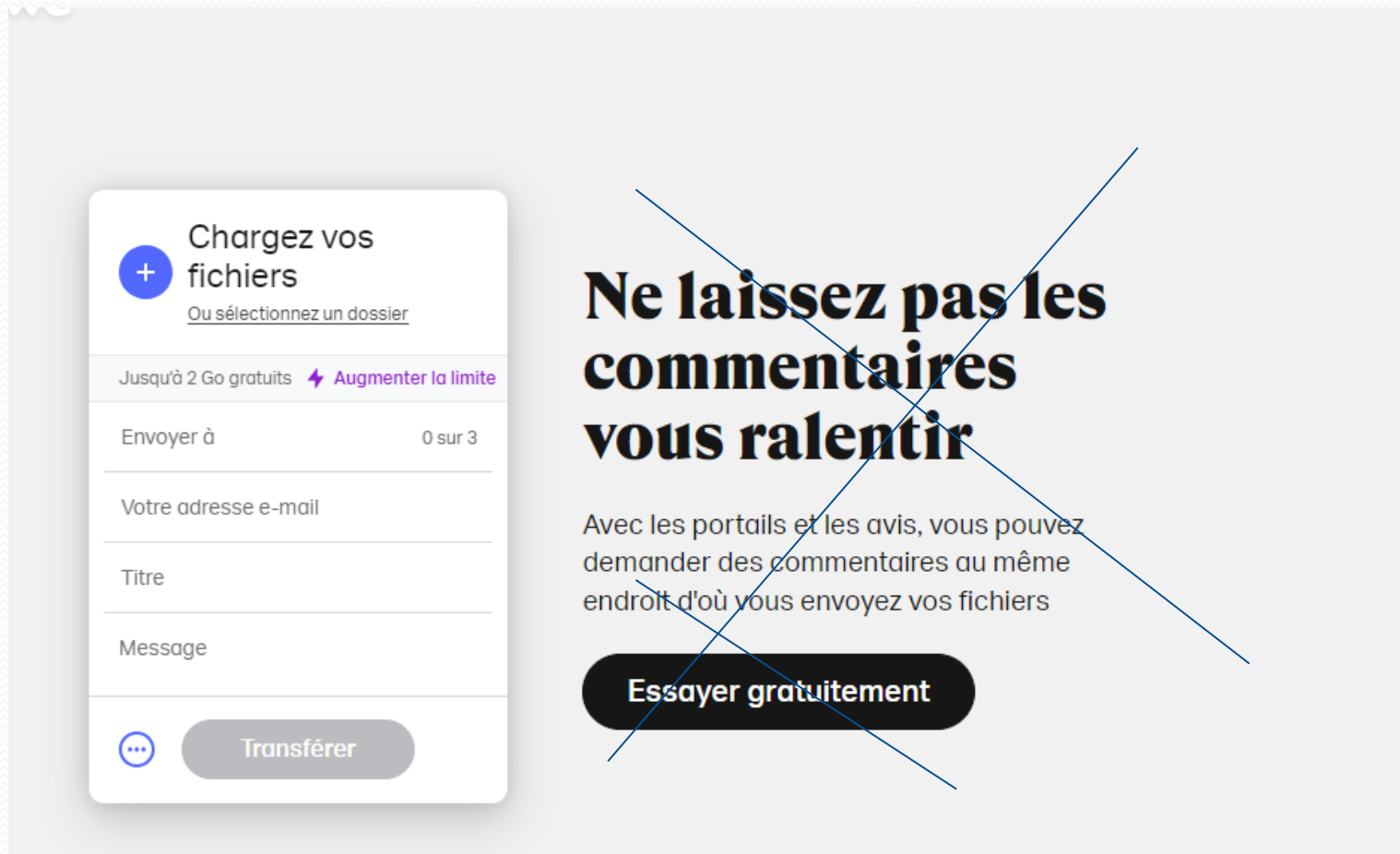
Pour les professionnels et les  
équipes

- ✓ Envoyez et recevez jusqu'à **200 Go**
- ✓ 1 To de stockage par personne
- ✓ Fixez le délai d'expiration des transferts

Obtenir WeTransfer Pro

[Je veux simplement envoyer des fichiers](#)

# A remplir



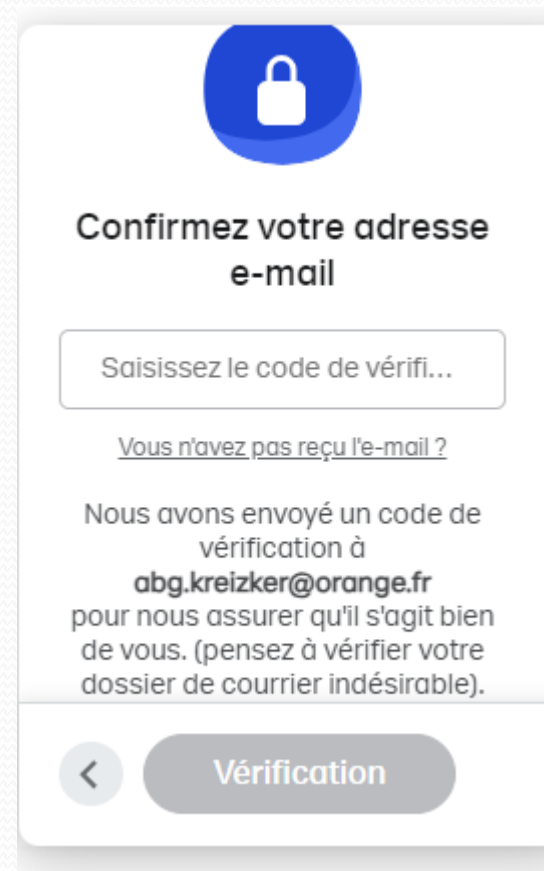
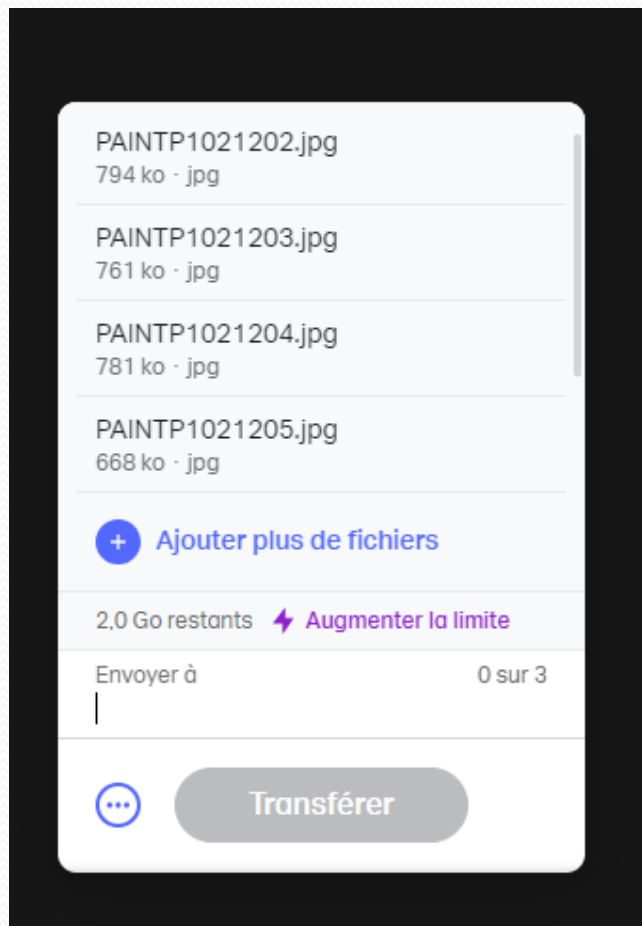
The image shows a screenshot of a file sharing interface on the left and a warning message on the right. The interface includes a header with a plus icon and the text 'Chargez vos fichiers' and 'Ou sélectionnez un dossier'. Below this is a progress bar for 'Jusqu'à 2 Go gratuits' and a link to 'Augmenter la limite'. There are input fields for 'Envoyer à', 'Votre adresse e-mail', 'Titre', and 'Message', and a 'Transférer' button.

**Ne laissez pas les commentaires vous ralentir**

Avec les portails et les avis, vous pouvez demander des commentaires au même endroit d'où vous envoyez vos fichiers

**Essayer gratuitement**

# Les fichiers pris en charge



# Finaliser

Votre code est : 218167

WeTransfer (. [Ajouter le contact](#) 19/02/2024 12:12

À : ABG pour Communication KREIZ-KER;



Votre code est : 218167

Ce code est valable 60 minutes. Si vous ne le saisissez pas dans ce délai sur la page WeTransfer que vous venez de consulter, vous pouvez le renvoyer à partir de votre transfert.

Si vous recevez cet e-mail sans raison apparente, vous pouvez toujours signaler les comportements suspects à notre équipe d'assistance.

L'équipe WeTransfer




Ne fermez pas cette fenêtre tant que nous n'avons pas terminé le transfert.

Annuler

# Terminé !

( pour l'envoi à votre destinataire)



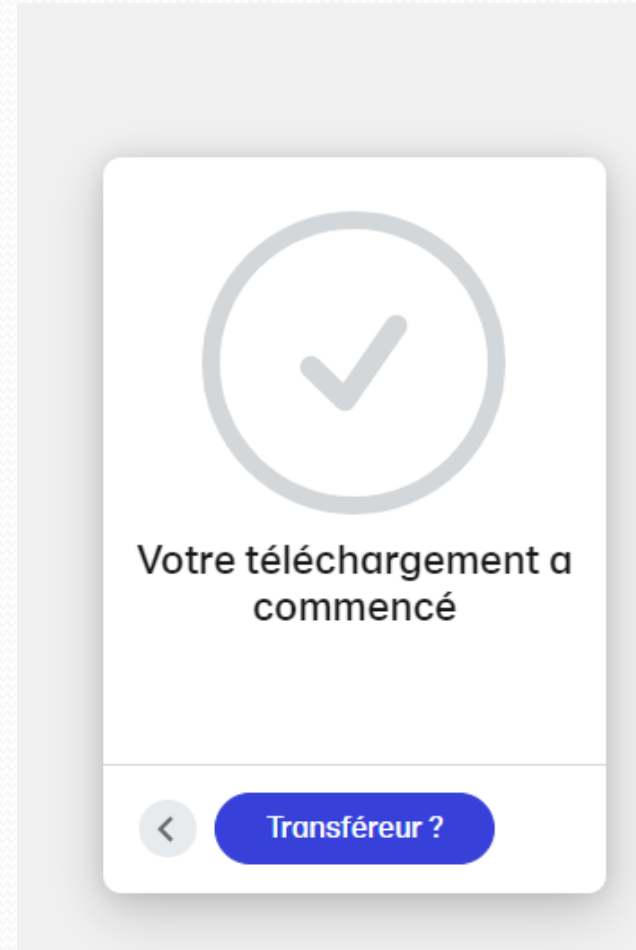
**Vous avez terminé !**  
L'e-mail de transfert a été envoyé,  
votre transfert sera disponible  
pendant 7 jours.  
[Un autre ?](#)

La vérification par e-mail devient  
lassante ?

[⚡ S'inscrire gratuitement](#)



# On y est ...presque ( pour la réception)!



# Extraire

Fichier Édition Affichage Favoris Outils Aide

Ajouter Extraire Tester Copier Déplacer Supprimer Informations

C:\Users\Annick\Documents\A KREIZKER\informatique\2023-2024\Divers\wetransfer\_paintp1021202-jpg\_2024-02-19\_1115.zip\

Nom	Taille	Compressé	Modifié le	Créé le	Accédé le	Attributs	Chiffrer	Commentaire	CRC	Méthode	OS hôte	Version
PAINTP1021215.jpg	1 035 313	1 035 313	2024-02-19 12:16			-rw-r--r--	-		307D38E5	Store	Unix	20
PAINTP1021212.jpg	819 647	819 647	2024-02-19 12:16			-rw-r--r--	-		0D2742B0	Store	Unix	20
PAINTP1021211.jpg	851 451	851 451	2024-02-19 12:16			-rw-r--r--	-		58B9053D	Store	Unix	20
PAINTP1021205.jpg	683 544	683 544	2024-02-19 12:16			-rw-r--r--	-		7B001FFC	Store	Unix	20
PAINTP1021204.jpg	799 931	799 931	2024-02-19 12:16			-rw-r--r--	-		D3D967CA	Store	Unix	20
PAINTP1021203.jpg	779 170	779 170	2024-02-19 12:16			-rw-r--r--	-		AF126AE7	Store	Unix	20
PAINTP1021202.jpg	812 715	812 715	2024-02-19 12:16			-rw-r--r--	-		4511A6F3	Store	Unix	20

**Copier**

Copier dans :

C:\Users\Annick\Documents\A KREIZKER\informatique\2023-2024\Divers\

Fichiers: 7 ( 5 781 771 octets )

C:\Users\Annick\Documents\A KREIZKER\informatique\2023-2024\Divers\wetransfer\_paintp10212  
PAINTP1021202.jpg  
PAINTP1021203.jpg  
PAINTP1021204.jpg  
PAINTP1021205.jpg  
PAINTP1021211.jpg  
...

OK Annuler

# si « .zip »

Le format .ZIP est un format de fichier courant utilisé pour compresser ensemble un ou plusieurs fichiers.

Cela permet de réduire leur taille globale et facilite leur transfert ou leur stockage.

Un destinataire peut décompresser (ou extraire) un fichier ZIP après le transfert et utiliser le fichier dans son format d'origine.



Pour décompresser les fichiers : Ouvrez « Explorateur de fichiers » et recherchez le dossier compressé.

Il se trouve par défaut dans les téléchargements.

Pour décompresser l'intégralité du dossier, faites un clic droit pour obtenir le menu contextuel.

Puis sélectionner « Extraire tout » et suivez les instructions. Vous pouvez également sélectionner « Extraire tout » dans le ruban de commandes.